


DOKUMEN PENDUKUNG



THE TRUSTWORTHY SUPERINTENDING

KETENTUAN DAN TATA CARA PENGGUNAAN TANDA KESESUAIAN SNI

Kepala Unit Operasi / Divisi

(Yudawan Aji P)
(Plt. Manager Operational)



PT. ANUGERAH GLOBAL SUPERINTENDING	
DOKUMEN PENDUKUNG	Edisi : A No. Dok : AGS-DP.28
KETENTUAN DAN TATA CARA PENGGUNAAN TANDA KESESUAIAN SNI	No. Revisi : 0 Tanggal : 30 Juni 2025 Halaman : 1 dari 5

RIWAYAT PERUBAHAN DOKUMEN

No	Tanggal	Nomor Klausula yang Direvisi	Deskripsi Perubahan Singkat

1.0 UMUM

- 1.1. Tujuan utama dari Sertifikasi Produk adalah mendukung industri untuk dapat memperagakan kemampuannya dalam menghasilkan produk yang konsisten sesuai standar.
- 1.2. Sertifikat Produk diberikan oleh LS AGS kepada klien yang telah memenuhi persyaratan Sertifikasi produk.
- 1.3. Klien yang telah mempunyai Sertifikat Produk berhak untuk menggunakan Tanda Kesesuaian Standar pada produk kemasan, label dan atau dokumen yang menyertainya.

2.0 KETENTUAN BAGI PENGGUNAAN TANDA KESESUAIAN STANDAR


- 2.1. Klien yang telah memiliki Sertifikat Produk yang berlaku, hanya dapat menggunakan Tanda Kesesuaian Standar untuk produk sesuai ruang lingkup dari sertifikasi dan lokasi pabrik Produsen yang tercantum dalam Sertifikat.
- 2.2. Pembubuhan tanda kesesuaian standar tergantung pada macam dan sifat produk, dan penandaannya harus dilakukan sedemikian rupa sehingga jelas dan tidak terhapus selama masa pakai produk.
- 2.3. Tanda kesesuaian standar dan nama lembaga sertifikasi yang mensertifikasi dalam hal ini adalah nama "PT AGS" TIDAK BOLEH dicantumkan pada kop surat, iklan, katalog, kendaraan Produsen, atau publikasi lainnya.

3.0 TANDA KESESUAIAN STANDAR

- 3.1. Tanda Kesesuaian SNI



- 3.2. Ukuran tanda SNI harus dapat dibaca secara jelas. Besarnya ukuran tanda SNI dinyatakan dengan ketentuan sebagai berikut :



Keterangan :

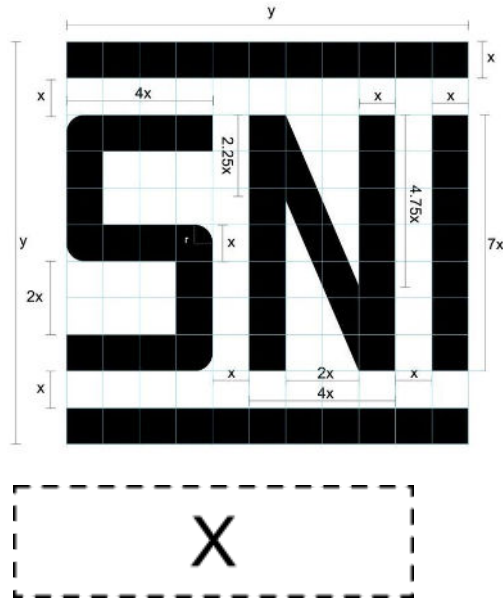
$$y = 11x$$

$$r = 0,5x$$

- 3.3. Tanda SNI harus dibubuhkan langsung pada produk, kecuali tidak dimungkinkan baik karena ukuran produk terlalu kecil atau karena sifat dari produk tersebut, dalam hal yang demikian, tanda SNI harus dibubuhkan pada kemasan terkecil yang dipergunakan dalam memasarkan produk tersebut.
- 3.4. Pembubuhan tanda SNI diletakkan pada tempat yang mudah terlihat dengan ukuran yang sedemikian rupa agar tanda SNI dan informasi pelengkapannya dapat terbaca dengan mudah dan tanpa alat bantu.

4.0 ATRIBUT TAMBAHAN

- 4.1. Untuk keperluan pemberian informasi tambahan tentang penerapan SNI, Tanda SNI dapat ditambah dengan atribut tertentu berupa :
- 4.2. Ukuran luas tanda tambahan tidak lebih besar dari sepertiga ukuran luas tanda SNI
- 4.3. Format tanda tambahan yang merupakan bagian yang tidak terpisahkan dari Peraturan Kepala BSN No. 2 Tahun 2017 tentang Tata Cara Penggunaan Tanda SNI dan Tanda Kesesuaian Berbasis SNI
- 4.4. Format tanda tambahan dan pernyataan untuk tanda SNI yang menunjukkan pemenuhan terhadap aspek tertentu dan aspek lainnya adalah sebagai berikut :



Keterangan :

1. X menunjukkan tempat pencantuman tanda tambahan dan / atau pernyataan pemenuhan aspek lainnya
2. Ukuran luas X tidak lebih besar dari sepertiga ukuran luas tanda SNI
3. Tanda tambahan dan / atau kalimat pernyataan untuk pemenuhan aspek tertentu ditetapkan dalam skema penilaian kesesuaian

5.0 PENGHENTIAN PENGGUNAAN TANDA KESESUAIAN STANDAR

Dalam situasi dimana Sertifikat Produk Penggunaan Tanda SNI dicabut atau dibatalkan, maka Produsen yang bersangkutan harus segera menghentikannya penggunaan tanda SNI pada produk, kemasan, label, dan atau dokumen yang menyertainya.